

LES 4 SAISONS DU REVEST B.P. 9 - 83200 Le Revest

Tél : 04 94 98 99 03 - Fax : 04 94 98 91 51

e.mail : mail@les4saisonsdurevest.com

internet : <http://www.les4saisonsdurevest.com>

Raison sociale de l'entreprise : **Les 4 Saisons du Revest**
Numéro de SIRET : **381 456 466 00022**
Numéro APE : **923D**
Numéro de Licence : **3 108 405**

Adresse : **B.P. 9 - 83200 Le Revest**

Téléphone : **04 94 98 99 03**

Fax : **04 94 98 91 51**

Contacts :

Administration Michelle Lissillour : **04 94 98 99 03**
Régisseur général Jean-Louis Barletta : **06 62 65 66 99**
Chargée de la communication Claire Bordes : **06 07 37 81 64**
Médiateur culturel Cyrille Elslander : **P06 84 35 42 36**

Représenté par **Monsieur Jean-Claude GROSSE** en qualité de Directeur

MAISON DES COMONI

60, Boulevard de l'Egalité 83200 Le Revest les Eaux
LES 4 SAISONS DU REVEST 29, Rue du Maréchal Foch BP9 83200 Le Revest les Eaux
Tel : 04 94 98 99 03 Fax: 04 94 98 91 51
Jean-Louis BARLETTA Régisseur général Tel ; 06 62 65 66 99

ACCES Par l'ouest : autoroute A 50 sortie « Pont de Gaux », Toulon Ouest, Arsenal, Brégaillon. Puis, suivre Toulon Ouest, Pont du Las, Le Revest. Par l'est : autoroute A 57 sortie « La Bigue », puis suivre Le Revest.

SALLE Gradins repliables de 207 places en 13 rangées Possibilité d'ajouter 2 rangs de 16 places au sol.

ACCES DECORS Directement au lointain cour du plateau par'une porte double (165 cm -' 205 cm) Possibilité pour les décors hauts de passer par une fenêtre (60 cm ;< 500 cm)

PLATEAU

Largeur mur à mur au lointain	: 14,50 m
Largeur mur à mur à la face	: 16,30 m
Profondeur bord plateau \ mur lointain	: 11 m
Ouverture intérieur pont	: 10,10 m
Profondeur intérieur pont	: 8,10 m

Dégagements limités à jardin, le pied lointain jardin de la structure étant très proche du mur (60 cm).

LOGES

2 loges individuelles
1 loge collective pour 10 personnes
toutes équipées de miroirs
douche et toilettes accès plateau direct au lointain cour.

REGIE

En fond de salle, visibilité réduite par rapport aux gradins, possibilité de fonctionner régie fermée avec retours ou de déplacer celle-ci au dernier rang des gradins.

EQUIPEMENT PLATEAU

1 fond noir : 10 m x 5 m

2 demi-fonds noirs : 5m x 5 m
6 pendrillons noirs : 2,60 m x 5,50 m
6 pendrillons noirs : 2,60 m x 4,50 m
2 frises noires : 10m[^].10m
2 frises noires : 5 m x 1,10 m
Tapis de danse noir : 100 m2 (+ 100 m2 de vieux tapis)
Scène de 100 m2 en plateaux de 2 m x 1m noirs avec 4 hauteurs possibles (8,5cm; 20cm; 40cm; 60cm), ou sol nu directement (carrellage terre-orangé).

EQUIPEMENT SON

1 Console Soundcraft Delta 16/4/2 6 auxiliaires
4 HP NexoPC 115
2 HP wedges 33 Audio 250w
3 amplis QSC 1500
2 égaliseurs DBX 2231 2x31 bandes avec compresseur
1 reverb Yamaha SPX 900
2 Revox B 77 19 ou 38 cm/s
1 cassette Tascam 122
1 CD Tascam CD 401
1 cassette Teac V 510
1 minidisc Sony MDS JB 920 avec auto-pause
4 boîtiers de direct
3 postes d'interphonie Clear-Com
Microphones : 2 Rexer HF à main
 3 Shure SM 58
 3 Shure SM 57
 1 Shure 568 D
 2 Shure PZM SM 91
 4 AKG SE 300B statiques avec cellules CK 91
 1 Seinneizher 421

10 pieds de micros
3 pieds de table/conférence
1 pied de sol

EQUIPEMENT LUMIERE

Puissance électrique disponible : 59 kva (avec un cos phi de 0,9)

1 pupitre 48 circuits SIRIUS

30 gradateurs Juliat (3 kw) avec choix de courbes (statique, linéaire, ou fluo)

12 gradateurs RVE (3 kw)

6 gradateurs Juliat (5 kw)

95 lignes par boîtiers de 5 prises 16A réparties sur tout le plateau.

Parc de projecteurs :

44 PC Juliat (10 / 63 °)

15 découpes 614 S Juliat (13 / 42°)

5 découpes 614 Juliat

3 découpes 611 Juliat (8 / 17°)

1 poursuite basse tension 400w avec iris

2 BT 500w Juliat

6 BT 250w Juliat

12 PAR 64 Thomas 220v (CP 60; CP 61; CP 62)

12 cycliodes Kupo 1000w

9 pieds de projecteurs Juliat (2,50 m)

2 Levlux avec cadres (H : 6m)

Accroches lumières : Coté scène structure aluminium en éléments de ponts triangulaires, hauteur maximum 5,50m (coté cour la poutre face lointain n'est qu'à 4,50m pour cause de pente de toit différente entre jardin et cour).

Coté salle de chaque cotés potences avec des horizontales à différentes hauteurs (2,40m ; 3m ; 3,60m ; 4,30m à cour et 3,40m ; 4m ; 4,60m ; 5,30m à jardin).

En fond de salle au dessus du dernier rang de gradin une perche fixe (1) de 14m de long. Au dessus du milieu gradin une perche fixe (2) de 4m de long .

EQUIPEMENT VIDEO

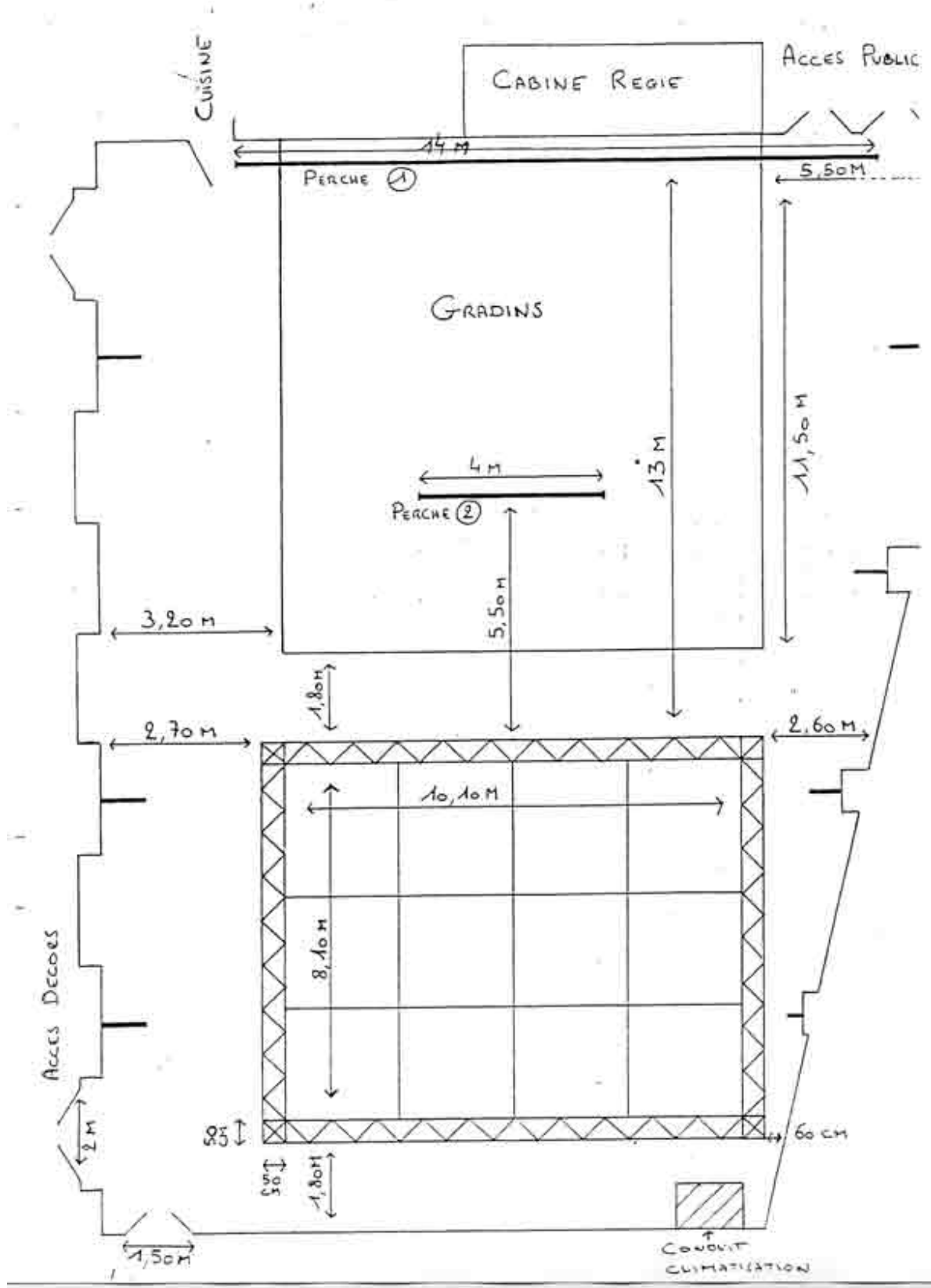
1 Magnétoscope VHS JVC

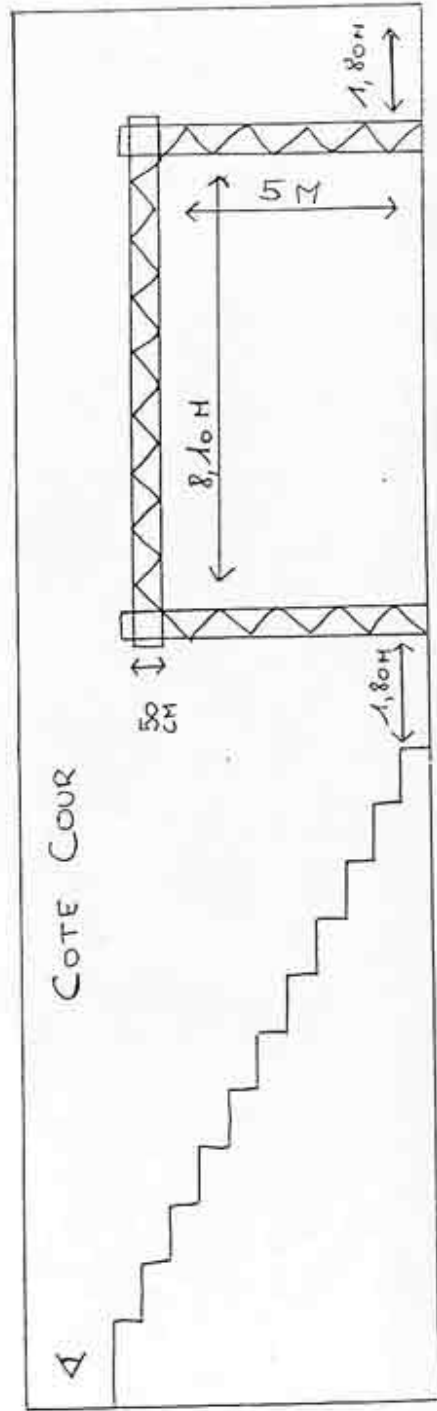
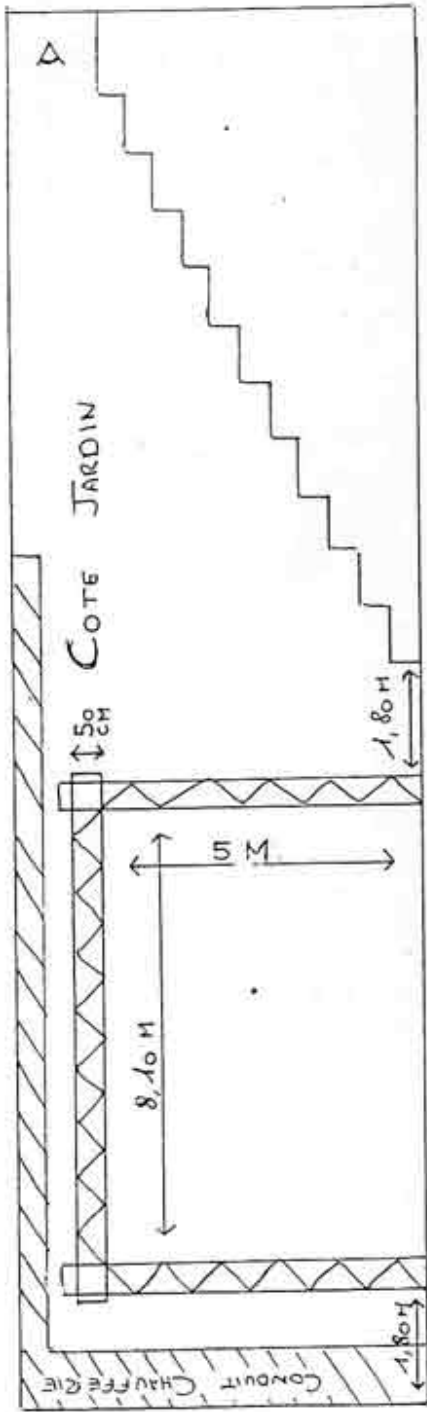
1 Magnétoscope U- MATIC

1 Vidéo projecteur SONY VPH 1000 QM

1 Projecteur diapos Leica

1 Ecran (4m x 3m) avec pieds démontables .





1/